

DESCALING INSTRUCTIONS

INSTRUCTIONS DETARTRAGE

Procédure plus courte
Shorter procedure

seulement
only

15min



ES 50



NESPRESSO[®]
PROFESSIONAL

de

it

pt

en

fr

1

Clean nozzle Nettoyage de la buse

The approximate duration of descaling is 15 minutes
La durée du détartrage est d'environ 15 minutes




Unscrew nozzle
Dévisser la buse



Dismount nozzle
Démonter la buse

After descaling is completed:
Une fois le détartrage terminé



Clean nozzle, remount and
screw down
Nettoyer, remonter et revisser
la buse


2 Preparation Préparation



Study protective measures on the package!
Veuillez lire les consignes de sécurité
indiquées sur l'emballage



Fill in descaling agent and 0.5 l water
Verser le détartrant puis 0.5 l d'eau



Eject capsule if necessary
Ejecter la capsule si nécessaire



Place receptacle (min. 0.6 l) under hot water
nozzle. Place a cloth over the receptacle in case
of possible steam ejection

Positionner un récipient (min. 0.6 l) sous la buse
eau chaude. Placer un chiffon contre un éventuel
jet de vapeur

Descaling can produce a sour smell!

La procédure de détartrage peut dégager une odeur âcre!


3a

Descal hot water system Détartrage du système d'eau



Don't open handle or use steam f

Ne pas ouvrir la mâchoire et ne pas




Switch on machine

Enclencher la machine

As soon as the green lamp lights up:

Quand la lampe verte s'allume:



Set lever to position «hot water»

Mettre le levier en position «eau chaude»



Let half of the descaling solution run through

Faire passer la moitié de la solution détartrante



Set lever to position «0».

Mettre le levier en position «0».

3b Descale coffee system Détartrage du circuit café

Do not use the steam function while descaling

N'utiliser pas la fonction vapeur durant le détartrage



Place the receptacle under the coffee outlet

Positionner un récipient sous la sortie café



Set lever to position «coffee»

Mettre le levier en position «café»



Let the rest of the descaling solution run through

Faire passer le reste de la solution détartrante



Set lever to position «0».

Mettre le levier en position «0».

4 Rinse Rinçage




Rinse the water tank and clean the machine to avoid any residual descaling agent

Rincer le bac à eau et nettoyer la machine pour enlever les résidus de détartrant



After rinsing fill water tank with fresh water and replace it on machine

Après rinçage, remplir le bac à eau d'eau fraîche et le replacer sur la machine



Set lever to position «hot water».
Let half of tank filling run through

Mettre le levier en position «eau chaude».
Laisser passer la moitié de l'eau du réservoir



Set lever to position «coffee».
Let rest of the water run through

Mettre le levier en position «café».
Laisser passer le reste de l'eau du réservoir



Set lever to position «0»

Mettre le levier en position «0»

Descaling is completed

Le détartrage est terminé

Screw down nozzle • Remonter la buse

160404